# Testvarianten

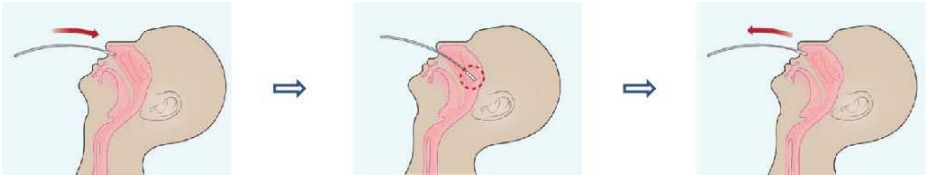

**Nasopharyngeale Probe:**

Legen Sie den Kopf leicht in den Nacken. Schieben Sie den Tupfer entlang der Nasenscheidewand langsam in das Nasenloch bis zur Nasenrachenwand, streichen Sie in rotierender Bewegung an der Wand entlang und ziehen Sie ihn langsam heraus.

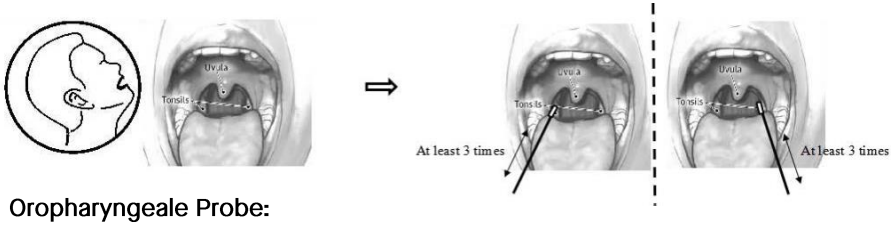


**Oropharyngeale Probe:**

Bei leicht angehobenem Kopf des Patienten und weit geöffnetem Mund werden die Tonsillen freigelegt. Reiben Sie mit einem sauberen Tupfer mindestens 3 Mal sanft über die Tonsillen; reiben Sie anschließend mindestens 3 Mal über die hintere Rachenwand.

Anteriore Nasenabstrichprobe:

Neigen Sie den Kopf um 70 Grad nach hinten. Führen Sie den Tupfer unter sanften Drehbewegungen ungefähr 2-2,5 cm in das Nasenloch ein. Drehen Sie den Tupfer 5 Mal gegen die Nasenwand und ziehen Sie ihn dann langsam aus dem Nasenloch. Wiederholen Sie die Probenentnahme mit demselben Tupfer im zweiten Nasenloch.

Medical United
Stronger.
Together.

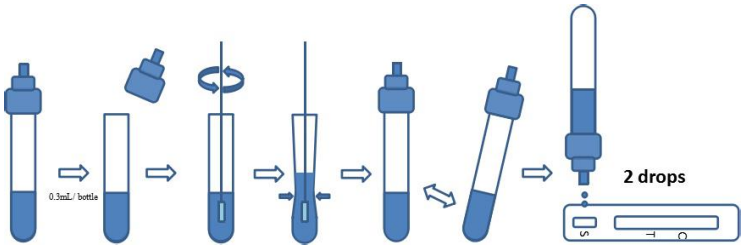


**Testverfahren für Abstrichproben:**

1. Bringen Sie den Beutel vor dem Öffnen auf Raumtemperatur. Nehmen Sie das Testgerät aus dem versiegelten Beutel und führen Sie den Test so rasch wie möglich durch.

2. Öffnen Sie die Kappe des Extraktionsröhrchens, führen Sie den Tupfer mit der Probe in das Röhrchen ein, drehen Sie ihn 10 Mal und drücken Sie das Röhrchen mit der Hand zusammen, während Sie den Tupfer herausziehen. Verschließen Sie das Röhrchen mit der Kappe und stellen Sie es beiseite.

3. Entnehmen Sie die Testkassette aus dem Verpackungsbeutel, platzieren Sie sie auf einem Tisch und geben Sie 2 Tropfen der Probe senkrecht in die Probenvertiefung.

4. Lesen Sie das Ergebnis nach 15 Minuten ab. Wenn die Ergebnisse nach 20 Minuten oder mehr nicht abgelesen wurden, sind sie ungültig und eine Wiederholung des Tests wird empfohlen.

Medical United
Wehlistraße 27b / Unit 1 / Top 4
1200 Vienna / Austria

HB Medical GmbH
Lassallestrasse 7a / Unit 5 / Top 1
1020 Vienna / Austria

T +43 (1) 962 62 71
M office@medical-united.com
W www.medical-united.com

ATU76113545
FN 543729 b
Sitz der Gesellschaft: Wien

# Interpretation Testergebnis

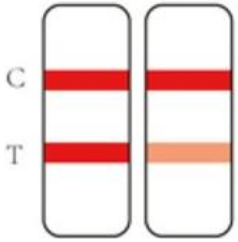


**Positiv**

Dieses positive Ergebnis zeigt an, dass in der Speichelprobe SARS-CoV-2 N/S-Antigene vorhanden sind.

Ist Ihr Testergebnis positiv, sollten Sie den Anweisungen der örtlichen Behörden folgen.

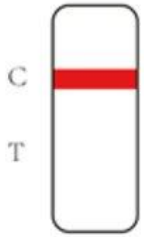


**Negativ**

Dieses negative Testergebnis zeigt an, dass in der Speichelprobe keine SARS-CoV-2 N/S-Antigene vorhanden sind oder die Antigenkonzentration zu gering ist.

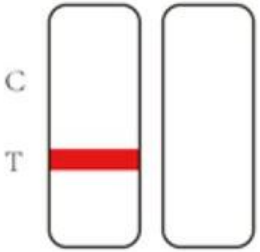


**Ungültig**

Die Kontrolllinie erscheint nicht. Unzureichendes Probenvolumen, falsches Verfahren oder technischer Fehler sind die wahrscheinlichsten Gründe für das Ausbleiben der Kontrolllinie. Überprüfen Sie das Verfahren und wiederholen Sie den Test mit einer neuen Testvorrichtung. Wenn das Problem weiterhin besteht, stellen Sie die Verwendung der Charge sofort ein und wenden Sie sich an Ihren lokalen Händler.

# Test Kit für neuartiges Coronavirus-Antigen Joinstar 3in1 Abstrich Test

Medical United
Stronger. Together.

Dieses Produkt wird zum extrakorporzalen qualitativen Test der Infektion mit neuartiger Coronavirus-Pneumonie (COVID19) oder des Proteins aus Nucleocapsid angewendet.

**Bei dem vorliegenden SARS-COV-2 Antigen Schnelltest handelt es sich um ein Medizinprodukt das für den Eigengebrauch geeignet ist. Der Hersteller hat gegenüber der Aufsichtsbehörde im Rahmen einer Bestätigung erklärt, dass bei Eigenanwendung des Antigen Schnelltests das erforderliche Sicherheits- und Leistungsniveau und eine ausreichende Funktionalität gewährleistet sind. Das Bundesamt für Sicherheit im Gesundheitswesen führt eine öffentliche Liste über diese Erklärungen welche unter https://www.basg.gv.at/fuer-unternehmen/medizinprodukte/covid-19 abgerufen werden kann.**

Das Produkt sollte bei **2°C - 30°C** an einem **trockenen Ort** gelagert und vor Licht geschützt werden; es hat ein **Verfallsdatum von 12 Monaten ab dem Herstellungsdatum** und darf nicht eingefroren werden.

Das Produkt sollte **innerhalb einer Stunde** nach dem Zerreißen des Alufolienbeutels verwendet werden.

Wenn der Alufolienbeutel in einer Umgebung mit hoher Luftfeuchtigkeit zerrissen wird, sollte er sofort verwendet werden. **Verwenden Sie das Produkt nicht nach Ablauf des Verfallsdatums.**

Das Testgerät liefert nur ein vorläufiges analytisches Ergebnis. Um ein bestätigtes Ergebnis zu erhalten, muss eine sekundäre Analysemethode verwendet werden.

Bitte beachten Sie die weiterführenden Hinweise auf dem Beipackzettel des Herstellers.

*Stand: Januar 2021*

Medical United
Wehlistraße 27b / Unit 1 / Top 4
1200 Vienna / Austria

HB Medical GmbH
Lassallestrasse 7a / Unit 5 / Top 1
1020 Vienna / Austria

T +43 (1) 962 62 71
M office@medical-united.com
W www.medical-united.com

ATU76113545
FN 543729 b
Sitz der Gesellschaft: Wien